



OSL RSIO im Praxistest

Begleitpräsentation zur Live-Demonstration

Oracle-Performance im Vergleich

Oliver Härtel
Systemingenieur

- **Oracle DB Layout**

- *4 Tabellen in 4 Tablespaces auf 4 Application Volumes (4 Physical Volumes)*
- *Oracle in noarchivelog mode (Vermeiden von Messverfälschungen durch Archivierung)*

- **Benchmark**

- *10.000 INSERT pro Tabelle (40.000)*
- *100 UPDATE pro Tabelle (400)*
- *DELETE Tabellen*
- *2x Durchlauf (SET AUTOCOMMIT ON/OFF)*

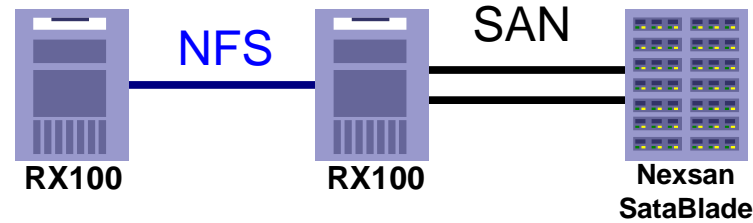
- **Arithmetisches Mittel der Laufzeiten von 10 Benchmark Durchläufen**

RSIO im Vergleich

Test Aufbau & Performance

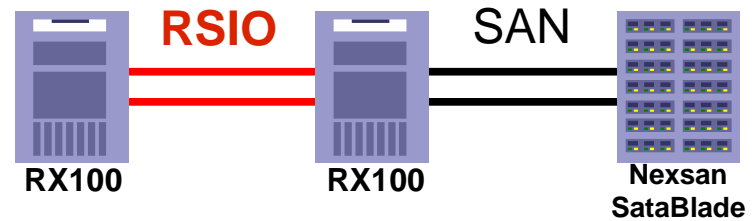


- **Test 1**



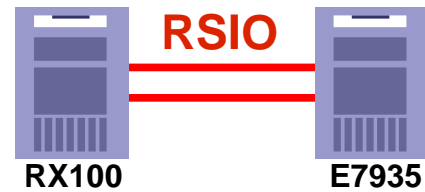
160,5s

- **Test 2**



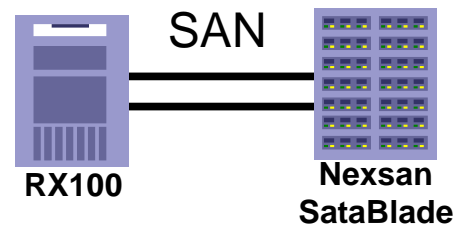
147,25s

- **Test 3**



131,25s

- **Test 4**



128,25s

Danke